

## 瞳の安全のために、必ずお守りください

- 1. レンズの取り扱い時の手指の洗浄(必ず石けんで)**  
手指に付着している皮脂や化粧品などの汚れが、レンズの曇りの原因となります。レンズを取り扱う前(つけるとき、はずすとき)には、手指を必ず石けんでよく洗ってください。
- 2. 消毒液は毎回交換**  
1度使用した薬液を再使用したり、注ぎ足して使用してはいけません。毎回必ず新しい薬液に入れ替えてください。
- 3. こすり洗いが必要**  
レンズは、必ず本剤を用いて「こすり洗い」し、さらに十分に「すすぎ」をしてください。こすり洗いにより汚れや雑菌を浮かせ、すすぎによりこれを流し去ります。
- 4. レンズケースは洗って乾燥**  
使用後のレンズケースは、ケースとキャップを本剤でよくすすいだのち、液を振り切り、自然乾燥させてください。
- 5. レンズケースは定期的に交換**  
1~2ヶ月を目安に新しいレンズケースに交換してください。長期間同じレンズケースを使い続けると、汚れや雑菌などが固着・繁殖し、これにより眼障害を引き起こす恐れがあります。また、レンズケースは、必ず本品に添付のものをお使いください。
- 6. 容器のノズル先端にふれない**  
容器のノズル先端が、指やレンズ、また特にレンズケース中の液面に触れないように注意してください。ノズルから汚れや雑菌などが混入する恐れがあります。
- 7. 定期的な検査**  
コンタクトレンズを安全かつ快適に装着していただくために、3ヶ月ごと、または、眼科医からの指示に従って、定期的な検査を必ず受けるようにしてください。
- 8. 使用方法を必ず守る**  
使用方法を守らないと、洗浄・消毒が不完全となり、細菌やアカントアメーバの繁殖をまねき、眼の感染症の原因となり、それが進行すると視力を失う危険性も生じます。

使用に際しては、下記の使用説明書をよくお読みください。

### 使用説明書

SEED

ソフトコンタクトレンズ用 こすり洗い・すすぎ・消毒・保存液

# SEEDO

## シードゥ ソフトケア ピュア

- ご使用前には必ずこの使用説明書をよくお読みください。また、必要なときに読めるように大切に保管してください。
- 本剤はソフトコンタクトレンズの消毒を目的とするものですが、この使用説明書に記載された使用方法や注意事項に従って正しく使用しないと、洗浄・消毒が不完全となり、細菌やアカントアメーバの繁殖をまねき眼の感染症などの原因となり、それが進行すると視力を失う危険性も生じます。この使用説明書に記載された事項は必ずお守りください。
- 少しでも異常を感じたら直ちに眼科医の検査を受けてください。
- 今お使いのソフトコンタクトレンズの取り扱いについては、レンズの添付文書をよく読み、その使用方法などを守ってください。

ソフトコンタクトレンズは水分を含有しているため、装着していると涙液中に含まれるタンパク質や脂質、カルシウムなどの汚れがレンズに付着します。これらの汚れはそのままにしておくと装着感が悪くなるだけでなく、視力矯正力の低下や、細菌やカビの繁殖にもつながり、目に炎症を起こす原因となる場合があります。

ソフトコンタクトレンズを安全にご使用いただくためには、毎日のこすり洗い・すすぎ・消毒(保存)が不可欠です。

「リビジュア」を配合した「シードゥ ソフトケア ピュア」は、レンズにうるおいを与えながら洗浄するので、毎日快適な装着感が保てます。

### うるおい成分「リビジュア®」配合!

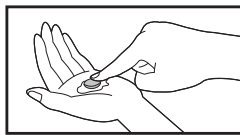
「リビジュア®」は、ヒトの細胞膜を構成し、涙液にも含まれる成分(リン脂質)をモデルに開発された、医薬品・化粧品・人工臓器などにも用いられる高分子うるおい成分。乾燥しにくく、快適な装着感を保ちます。また、汚れの付着を抑えてクリアな視界を保ちます。

### 使用方法

※レンズを取り扱う前(つけるとき、はずすとき)には、手指を必ず石けんでよく洗い、よくすすぎます。

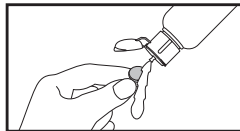
#### 1. こすり洗い

目からはずしたレンズを手のひらの上へのせ、本剤を数滴たらし、レンズの両面を各20回程度、指の腹で軽くこすり洗いします。



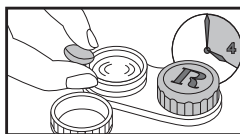
#### 2.すすぎ

レンズの両面を十分な量の本剤で、よくすすぎます。



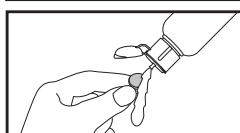
#### 3. 消毒・保存

レンズケースに新しい本剤を満たし、レンズを完全に浸します。レンズケースのキャップをしっかりと締め、4時間以上放置します。



#### 4. 装着前のすすぎ

装着する前に、レンズの両面を十分な量の本剤で、よくすすぎます。



※使用後のレンズケースは液を捨て、本剤でよく洗った後、液を振り切り、自然乾燥させてください。

### 汚れやくもりを感じたら



#### シードゥ タンパク除去剤

「シードゥ ソフトケア ピュア」に毎日加えることで、消毒とタンパク除去が同時に行えます。

タンパク分解酵素洗浄液  
主成分 タンパク分解酵素  
容量 4mL

## 使用上の注意

### ●守らなければならないこと

- ①この説明書に記載してある使用方法を厳守してください。使用方法を誤ると消毒が不完全となり、目の感染症や、角膜潰瘍などの重い眼障害の原因となることもあります。また、それを治療せずに放置すると失明してしまうこともあります。
- ②レンズを取り扱う前(つけるとき、はずすとき)には、手指を必ず石けんでよく洗い、よくすすいでください。
- ③この説明書の使用方法に従い、必ずこすり洗いを行ってください。
- ④定められた消毒時間(4時間以上)を必ず守ってください。消毒が終わっていない状態で、レンズを装着しないでください。
- ⑤レンズを取り出した後のケースは、必ず液を捨てて新しい本剤でよく洗った後、液を振り切り、自然乾燥させてください。清潔なレンズケースを使用しないと、レンズケース内で雑菌が繁殖し、目へ感染し、角膜潰瘍等の重い眼障害の原因となることもあります。
- ⑥小児に使用させる場合には、保護者の指導監督のもとに使用させてください。

### ●してはいけないこと

- ①本剤はソフトコンタクトレンズのこすり洗い・すすぎ・消毒・保存にのみ使用し、飲まないでください。
- ②容器のノズル先端がコンタクトレンズや指先などに触れると、雑菌などのため、薬液が汚染または混濁することがありますのでご注意ください。また混濁したものや変色したものは使用しないでください。
- ③本剤は煮沸消毒に使用しないでください。また他のソフトコンタクトレンズ用消毒剤と混ぜて使用しないでください。
- ④レンズを取り出した後のケース内の液は必ず捨て、毎回新しい薬液を使用してください。
- ⑤一度出した液を再びボトル容器に戻さないでください。
- ⑥使用期限を過ぎた製品は使用しないでください。

### ●相談すること

- ①次の人は使用前に眼科医にご相談ください。
  - a. 今までに目のアレルギー症状(例えば、目の充血、かゆみ、はれ、発疹、発赤など)を起こしたことのある人。
  - b. 医師の治療を受けている人。
- ②本剤を使用したソフトコンタクトレンズを装着中、または装着後に、痛み、充血、流涙、目やに、ごろごろ感(または異物感)、かすみ目、かわき目、まぶしさなどの異常を感じた場合には、直ちにレンズをはずし、眼科医に相談してください。そのまま装着し続けると、目の感染症や角膜潰瘍などの重い眼障害につながる場合があります。
- ③本剤を使用中にじんましん、息苦しさなどの異常があらわれた場合には直ちに使用を中止し、医師又は薬剤師に相談してください。特にアレルギー体質の人や、薬などで発疹などの過敏症状を経験したことがある人は、十分注意して使用してください。

## 販売名

Sケア2 医薬部外品

## 効能又は効果

ソフトコンタクトレンズ(グループⅠ～グループⅣ)の消毒

## 配合成分

湿潤剤、等張化剤、緩衝剤、粘稠化剤、pH調整剤

## 有効成分

100g中、20%塩酸ポリヘキサニド液0.5mg含有

## 表示指定成分

ホウ酸

## 用法及び用量

レンズ取扱い前に手をよく洗う

1. 洗浄/ソフトコンタクトレンズを目から外し、本剤を数滴つけてレンズの両面をそれぞれ20回程度こすり洗いする。
2. すすぎ/洗浄後のレンズ両面を本剤で十分にすすぐ。
3. 消毒・保存/レンズケースに新しい本剤を満たし、レンズを液中に完全に沈め、フタをしっかりと閉め、4時間以上放置する。

## 保管及び取り扱い上の注意

- ①小児の手の届かない所に保管してください。
- ②使用後は、キャップをしっかりと締めて、直射日光を避け、室温で保管してください。
- ③誤用を避け、品質を保持するため、他の容器に入れ替えないでください。
- ④容器を開封したら、速やかに使い切ってください。
- ⑤使用期間が定められていないレンズを長期間使用しない場合は、使用方法に従いケアを行い、冷暗所に保管してください。ただし、少なくとも1か月に1度は使用方法に従ってケアを行ってください。また、装着する場合には、必ず使用方法に従ってケアを行ってから装着してください。使い捨て、交換タイプのレンズは、使用期間に従って使用してください。

## 専用レンズケースの取り扱いに関する注意

- ①本剤をご使用の際には、パッケージに同梱されている専用レンズケースを使用してください。
- ②専用レンズケースは、本剤以外の消毒剤では使用しないでください。
- ③専用レンズケースは熱に弱いため、煮沸消毒には使用できません。
- ④レンズケースは長期間使用していると汚れなどの蓄積により細菌の繁殖をまねくことがありますので、1～2ヶ月を目安に新しいレンズケースと交換してください。

商品についてのお問い合わせは

**シードひとみコール**  
フリーダイヤル ミナヒトミ  
☎0120-317103  
シード ホームページ <http://www.seed.co.jp>

発売元:株式会社シード 〒113-8402 東京都文京区本郷2-40-2  
製造販売元:日油株式会社 〒150-6019 東京都渋谷区恵比寿4-20-3

※「リビジュア」は日油株式会社の登録商標です。

2010年1月作成  
1001-1  
1AA-01