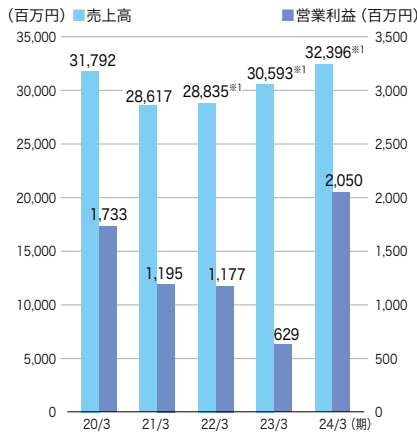
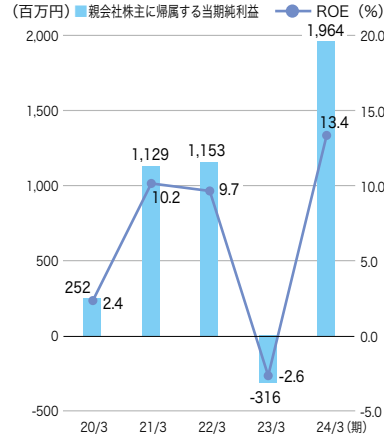


## 財務データ

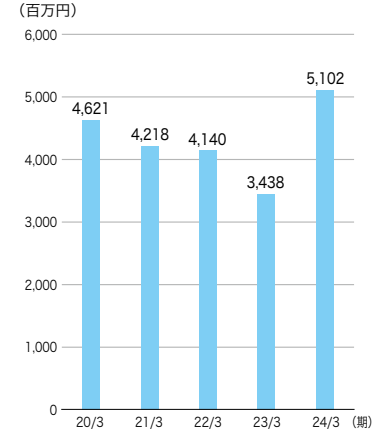
### 売上高・営業利益（連結）



### 親会社株主に帰属する 当期純利益（連結）・ROE



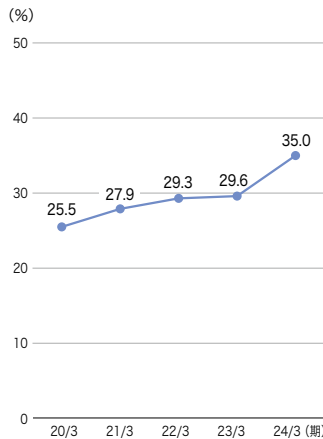
### EBITDA<sup>※2</sup>



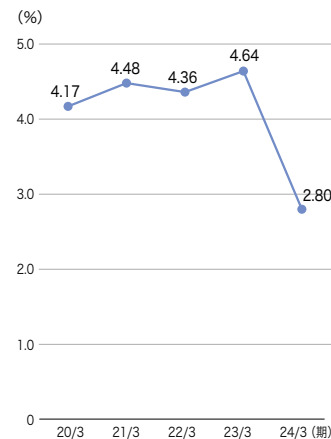
※1 「収益認識に関する会計基準」（企業会計基準第29号）等適用前とした場合の売上高は、2024年3月期が32,628百万円、2023年3月期が31,104百万円、2022年3月期が29,580百万円です。営業利益、経常利益および親会社株主に帰属する当期純利益への影響はありません。

※2 2021年3月期以前については、「収益認識に関する会計基準」（企業会計基準第29号）等適用前の数値

### 自己資本比率

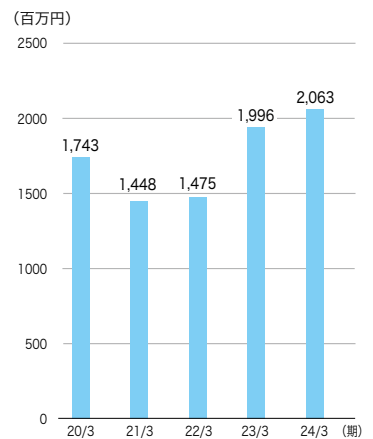


### EBITDA 有利子負債倍率<sup>※</sup>



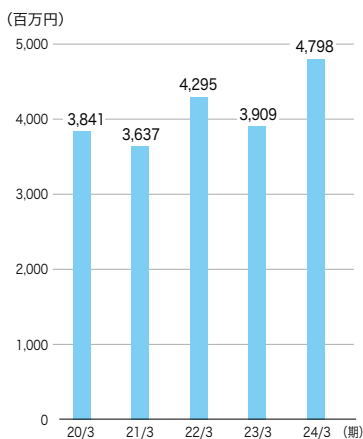
※ NET 債務総額（現預金残高控除後）/EBITDA

### 研究開発費



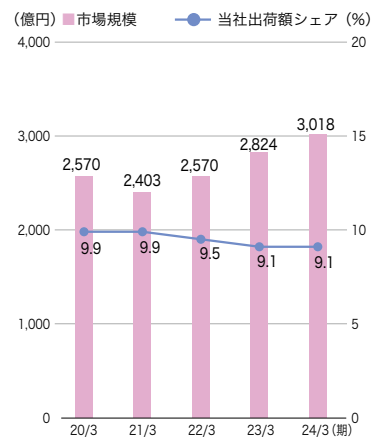
## 非財務データ

### 海外売上高<sup>※</sup>



※現地法人売上+当社から現地代理店への卸売合計

### コンタクトレンズ市場と当社シェア<sup>※</sup>



※メーカー出荷額ベース（当社推計：日本コンタクトレンズ協会出荷額調査ベース）

### 1日使い捨てタイプ市場と当社シェア<sup>※</sup>

